



Jadranska banka d.d. Šibenik

**Upute za korištenje JABAnet - Internet  
bankarstva  
Građani**

## Sadržaj

Prijava u Internet bankarstvo .....	3
Pregled .....	4
Pregled računa .....	5
Detalji računa .....	6
Promet računa .....	8
Pregled prometa .....	8
Uvid u detalje stavke prometa .....	9
Plaćanja .....	10
Kunska plaćanja .....	10
Unos naloga za plaćanje .....	10
Potvrda unosa kunskog naloga .....	12
Pregled spremljenih kunskih naloga .....	12
Potpis naloga .....	13
Terminski plan banke za datume izvršenja naloga .....	14
Pregled naloga .....	15
Rad s predlošcima .....	17
Unos predložka za nalog .....	17
Pregled predložaka za nalog .....	18
Odabir predložka na unosu naloga .....	18
Kupoprodaja deviza .....	19
Pregled naloga kupoprodaje .....	20
Tečajna lista .....	21
Pošta .....	22
Unos poruke .....	22
Ugovaranje SMS usluge .....	23
Ugovaranje Mobilnog bankarstva .....	24
Trendovi .....	25
Kreiranje kategorije .....	25
Brisanje kategorije .....	25
Dodjeljivanje transakcija u kategorije .....	25
Pregled iznosa po kategorijama .....	25


## Prijava u Internet bankarstvo

Da biste se prijavili u Novo Internet bankarstvo potrebno je aktivirati uslugu u banci, nakon čega će Vam banka dostaviti Token sa inicijalnim PIN-om.

Na početnoj stranici za prijavu u Internet bankarstvo, potrebno je odabrati opciju "Prijava".



The screenshot shows the login interface for Internet Bankarstvo. At the top, there is a blue header with the bank's logo and the text "Internet Bankarstvo". Below the header, there are two input fields: "Serijski broj tokena \*" and "Token OTP (APPLI1) \*". A blue button labeled "PRIJAVA" is positioned below the input fields. Underneath the button, there are three links: "Vrati se na Portal Banke", "English login", and "Login via USB-PKI" (the latter is in a grey footer area).



The screenshot shows the login interface for Internet Bankarstvo. At the top, there is a blue header with the bank's logo and the text "Internet Bankarstvo". Below the header, there is a prominent blue button labeled "PRIJAVA". Underneath the button, there is a link "English login". At the bottom of the page, there is a grey footer area containing two links: "Login via Korisničko ime / Lozinka" and "Login via mToken".

Prilikom prijave sustav traži serijski broj tokena i upis token OTP APPLI1 broja/LOGIN.

Serijski broj tokena nalazi se na **stražnjoj strani tokena**. **Upisuju se samo brojevi (bez crtica) ili cijeli serijski broj tokena (npr. GATP00012345) ako se radi o novom tokenu.**

Za PKI prijavu, potrebno je samo odabrati prijavu.

U slučaju problema s prijavom kontaktirajte osoblje Banke.

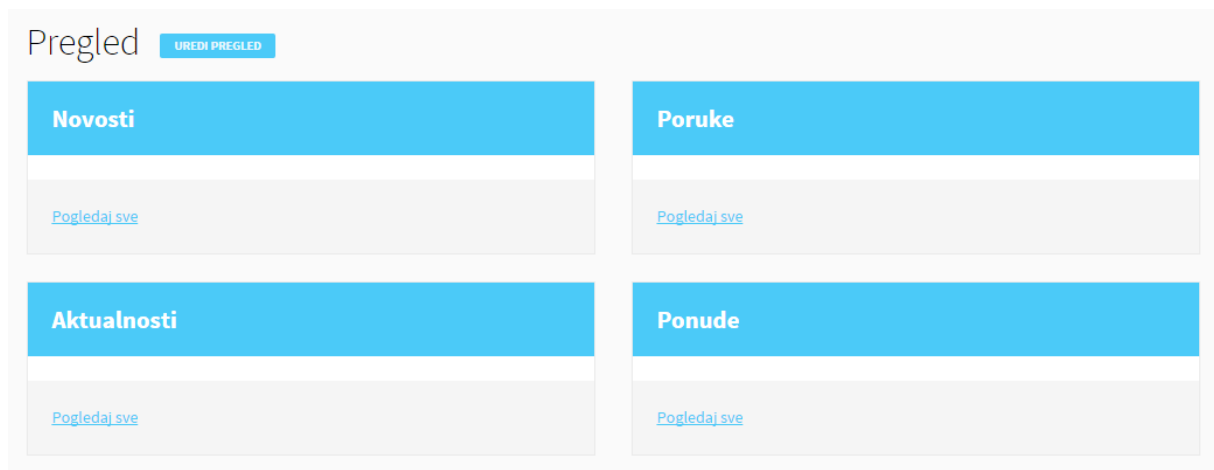
## Pregled

Modul "**Pregled**" predstavlja početnu stranicu Internet bankarstva, prikazuje se nakon uspješne prijave. Na stranici možete pronaći obavijesti banke i druge značajne informacije. Na Pregled možete doći i kroz navigaciju.

Kroz navigaciju odaberite opciju: [Pregled].

Na Pregledu ćete pronaći više modula koji pružaju niz korisnih informacija:

- **Novosti:** U ovom okviru naći ćete svježe vijesti iz banke
- **Poruke:** U ovom okviru prikazat će se najnovije poruke. Otvaranjem opcije "Pogledaj sve" ući ćete u modul Pošta, s pregledom Vaših pristiglih poruka
- **Aktualnosti:** Aktualnosti iz banke
- **Ponude:** Ponude banke za korisnike



Otvaranjem opcije "Pogledaj sve" kod modula Novosti, Aktualnosti i Ponude dobit ćete pregled svih obavijesti po kojima su moguće slijedeće aktivnosti:

- Detalji
- Upit
- Obriši

## Pregled računa

Modul "**Pregled računa**" omogućava pregled stanja svih kunskih i deviznih računa Internet bankarstva.

Kroz navigaciju odaberite opciju: [Pregled računa]

Aktiviranjem opcije dobije se pregled svih Vaših kunskih i deviznih računa Internet bankarstva u tabelarnom obliku, grupirano po vrstama računa:

- Avista

AVISTA						
Broj računa	Vrsta računa	Valuta	Stanje	Okvirni kredit	Za naplatu	Raspoloživo
[redacted]	TEKUĆI RAČUNI	HRK	9.604,74	16.300,00	-78.620,49	-52.715,75
[redacted]	TEKUĆI RAČUNI	HRK	12.872,87	8.500,00	0,00	21.372,87
[redacted]	ŠTEDNI ULOZI PO VIĐENJU	HRK	124,50	0,00	0,00	124,50
[redacted]	DEVIZNI RAČUNI	EUR	0,03	-	0,00	0,03
[redacted]	DEVIZNI RAČUNI	EUR	2.000,00	-	0,00	2.000,00
[redacted]	DEVIZNI ŠTEDNI ULOZI PO VIĐENJU	EUR	34,09	-	0,00	34,09

- Krediti

KREDITI					
Broj računa	Vrsta računa	Valuta	Kredit	Nedospjela glavnica	Iznos rate
[redacted]	KREDIT S VALUTNOM KLAUZULOM	HRK	76.555,89	-62.621,77	202,17 EUR

- Štednje

ŠTEDNJE			
Broj računa	Vrsta računa	Valuta	Raspoloživo
[redacted]	OROČENI DEPOZITI	HRK	50.000,00
[redacted]	OROČENI DEPOZITI S VAL. KLAUZUL.	HRK	100.000,00
[redacted]	OROČENI DEVIZNI DEPOZITI	EUR	2.364,82

- Kartice

KARTICE						
Broj računa	Vrsta računa	Valuta	Kredit	Stanje	Za naplatu	Raspoloživo
[redacted]	MAESTRO	HRK	-	9.604,74	-	-52.715,75

## Detalji računa

Klikom na vrstu računa kod pojedinog računa otvara se stranica s detaljima pojedinog računa.

Detalji **Avista** kunskog računa sadrže sljedeće podatke:

- Broj računa
- Vrsta računa
- Valuta
- Vlasnik
- Datum
- Stanje
- Za naplatu
- Okvirni kredit
- Raspoloživo
- Odobreni limit za obročnu otplatu
- Iskorišteni dio limita za obročnu otplatu
- Raspoloživi limit za obročnu otplatu

Detalji **Avista** deviznog računa sadrže sljedeće podatke:

- Broj računa
- Vrsta računa
- Valuta
- Vlasnik
- Datum
- Stanje
- Za naplatu
- Raspoloživo

Detalji **Kredita** sadrže sljedeće podatke:

- Broj računa
- Vrsta računa
- Valuta
- Vlasnik
- Odobreni kredit
- Iznos rate
- Ukupan broj rata
- Broj preostalih rata
- Datum dospijeća sljedeće rate
- Rok otplate kredita
- Ugovorena kamatna stopa
- Nedospjela glavnica
- Dospjela obveza

Detalji **Štednja** sadrže sljedeće podatke:

- Broj računa
- Vrsta računa
- Valuta
- Vlasnik
- Datum otvaranja
- Rok oročenja
- Kamatna stopa
- Vrsta kamatne stope

- Status
- Raspoloživo

Detalji **Kartica** sadrže slijedeće podatke:

- Broj računa
- Broj kartice
- Vrsta računa
- Valuta
- Vlasnik
- Ugovoreni kredit - za kreditne kartice
- Datum ugovaranja
- Stanje
- Dospijeće računa - za kreditne kartice
- Za naplatu - za kreditne kartice
- Raspoloživo
- Kamatna stopa - za kreditne kartice
- Limit - za kreditne kartice

## Promet računa

Modul "**Promet računa**" omogućuje pregled prometa kunskih i deviznih računa Internet bankarstva.

Promet računa dobije se klikom na pojedini broj računa u opciji "Pregled računa" ili se kroz navigaciju odabere opcija: [Promet računa].

Ukoliko je promet iniciran iz pregleda računa, program postavi u broj računa zadani račun i inicijalno postavi "Datum od" i "Datum do" izvještajnog razdoblja, te prema tom kriteriju prikaže promete.

Korisnik može promijeniti datume, ovisno o periodu za koji želi dohvatiti promete. Korisnik također može odabrati drugi račun i valutu za koji želi dohvatiti promete.

Uz odabrani račun prikaže se i trenutno raspoloživi saldo.

## Pregled prometa

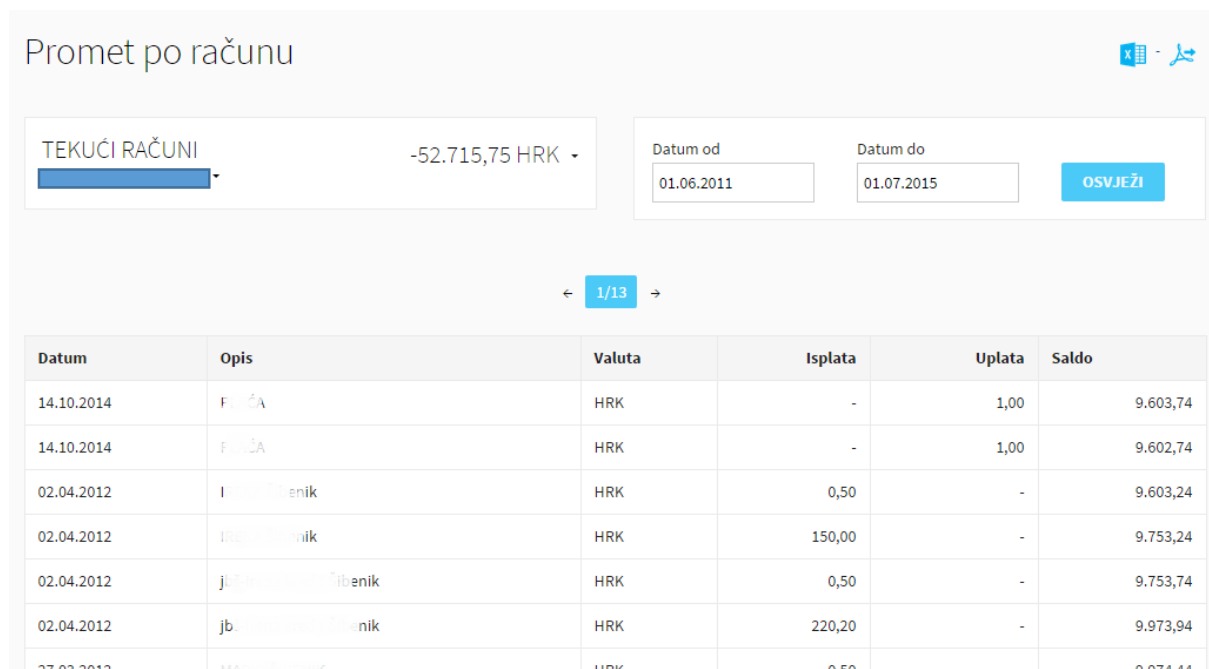
Pregled prometa u zaglavlju sadrži slijedeće podatke:

- broj računa, valuta računa/prometa, raspoloživi saldo
- datumski raspon prikazanog prometa "Datum od" i "Datum do"

Pregled prometa u tabelarnom prikazu sadrži stavke prometa za odabrani račun i razdoblje:

- Datum – datum stavke
- Opis – opis stavke
- Valuta – valuta stavke
- Uplata – iznos uplate, u korist računa
- Isplata – iznos isplate, na teret računa
- Saldo – saldo

Na dnu tabele se prikazuje stranica pregleda/od ukupnog broja stranica



The screenshot shows the 'Promet po računu' (Transaction by account) interface. At the top, it displays the account type 'TEKUĆI RAČUNI' and the current balance '-52.715,75 HRK'. Below this, there are filters for 'Datum od' (01.06.2011) and 'Datum do' (01.07.2015), along with an 'OSVJEŽI' (Refresh) button. A pagination control shows '1/13' pages. The main part of the interface is a table with the following columns: Datum, Opis, Valuta, Isplata, Uplata, and Saldo. The table contains several rows of transaction data.

Datum	Opis	Valuta	Isplata	Uplata	Saldo
14.10.2014	F. ČA	HRK	-	1,00	9.603,74
14.10.2014	F. ČA	HRK	-	1,00	9.602,74
02.04.2012	Isplata na račun	HRK	0,50	-	9.603,24
02.04.2012	Isplata na račun	HRK	150,00	-	9.753,24
02.04.2012	Isplata na račun	HRK	0,50	-	9.753,74
02.04.2012	Isplata na račun	HRK	220,20	-	9.973,94
27.02.2012	Isplata na račun	USD	0,50	-	9.974,44

U zaglavlju pregleda imamo ikone za izvoz podataka u Excel i/ili PDF.



## Uvid u detalje stavke prometa

Klikom na pojedinu stavku prometa prikažu se detalji stavke:

### Promet po računu - Detalji

#### PLATITELJ

Naziv	
Broj računa	
Poziv na broj zaduženja	-

#### PRIMATELJ

Naziv	-
Broj računa	0
Poziv na broj odobrenja	-

#### PLAĆANJE

Datum valute	27.03.2012
Datum knjiženja	27.03.2012
Opis	gradska čistoća Šibenik
Iznos	35,00
Valuta	HRK
Oznaka naloga	000000000
Status naloga	-
Kategorija	

POŠALJI EMAIL

Režije  
Hardware

## Plaćanja

Modul "**Plaćanja**" omogućuje zadavanje i provođenje naloga za plaćanje. Nalozi s greškom ne mogu biti potpisani dok se greška ne ispravi.

### Kunska plaćanja

#### Unos naloga za plaćanje

Kroz navigaciju odaberite opciju [Plaćanja] >> [Kunski nalog]. Odabirom ove opcije dobit ćete obrazac za unos naloga. Na obrascu postoje polja obaveznog unosa koja se moraju ispuniti kako bi se nalog mogao spremiti.

Kunski nalog

TEKUĆI RAČUNI	-52.715,75 HRK	Predložak Simeđaredi	POPUNI FORMU
<b>PLATITELJ</b>		<b>PRIMATELJ</b>	
Naziv *		Broj računa *	PRONADI
Adresa *		Naziv *	
Mjesto *	ŠIBENIK	Adresa *	
Poziv na broj *	HR99	Mjesto *	ŠIBENIK
	Poziv na broj	Poziv na broj *	HR99
			Poziv na broj
<b>PLAĆANJE</b>		Svrha plaćanja *	Svrha
Iznos *	HRK 101,01	Kategorija plaćanja	Režije
Šifra namjene		<input type="checkbox"/> Pošalji potvrdu na e-mail	
Datum izvršenja *	02.07.2015		
Naziv predloška	Naziv predloška	SPREMI	UNESI NALOG

Na obrascu postoje sljedeća polja:

- **IBAN platitelja:** Odaberite račun od ponuđenih kunskih računa. IBAN uz odabrani račun platitelja se sprema uz nalog.
- **Naziv platitelja:** Ime osobe za koga se vrši plaćanje. Popunjava se automatski prema podacima korisnika Internet bankarstva, ali se podatak može promijeniti.
- **Adresa platitelja:** Ulica i kućni broj. Popunjava se automatski prema podacima korisnika Internet bankarstva, ali se podatak može promijeniti.
- **Mjesto platitelja:** Mjesto platitelja. Popunjava se automatski prema podacima korisnika Internet bankarstva, ali se podatak može promijeniti.

- **Poziv na broj zaduženja:** Sastoji se od dva polja, za unos modela i za unos poziva na broj. Polje za model je inicijalno popunjeno s HR99 za koji se ne unosi . poziv na broj.
- **Broj računa primatelja:** IBAN primatelj. Obavezan podatak.  
Ako se unese račun pravne osobe ili račun fizičke osobe s VBDI banke, tada se podaci o nazivu i sjedištu tvrtke/osobe mogu povući iz JRR-a (Jedinstveni Registar Računa) putem opcije 'Pronađi', smještene uz polja za unos broja računa. Ukoliko su podaci pronađeni automatski se preuzmu u formu unosa naloga (Naziv, Adresa i Mjesto).
- **Naziv primatelja:** Naziv tvrtke ili ime osobe u čiju korist se vrši uplata.
- **Adresa primatelja:** Adresa primatelja.
- **Mjesto primatelja:** Mjesto primatelja.
- **Poziv na broj odobrenja:** Sastoji se od dva polja, za unos modela i za unos poziva na broj. Prva dva znaka modela PNB, 'HR', postavljena su fiksno ispred polja modela i ne unose se no spremaju se i prenose dalje kao uneseni.
- **Iznos naloga:** Kod unosa iznosa automatski se određuju dva decimalna mjesta.
- **Šifra namjene:** Propisane oznake. Nije obavezan podatak, ali ako se unese mora biti ispravna.
- **Datum izvršenja:** Datum izvršenja možete postaviti i preko kalendara dostupnog klikom na polje za unos. Ukoliko se ručno unosi obavezno se unosi u formatu dd.mm.gggg (npr: 01.03.2015)
- **Svrha plaćanja:** Opis svrhe plaćanja.

Osim ovih polja, na obrascu se nalaze i dvije opcije:

- **Odabir predloška**

Opcija sadrži pregled postojećih predložaka, od kojih možete odabrati jedan. Putem opcije "Popuni formu" popuni se obrazac za unos naloga podacima iz odabranog predloška.

- **Spremanje predloška**

Unosom naziva predloška i aktiviranjem opcije "Spremi" svi podaci iz naloga biti će spremljeni kao novi predložak.

## Potvrda unosa kunskog naloga

Nakon potvrde unosa naloga (opcija "Unesi nalog" na obrascu unosa) vrši se kontrola unesenih podataka. Ukoliko podaci ne zadovolje kontrolu prikaže se poruka na samom vrhu kunskog naloga:

Kunski nalog

Nepostojeći račun primatelja.

TEKUĆI RAČUNI -52.715,75 HRK

Predložak  
Kontex **POPUNI FORMU**

**PLATITELJ**

Naziv \* IRENA MIRENA TUBESO  
Adresa \* VLADIMIRA NAZORA 11  
Mjesto \* ŠIBENIK  
Poziv na broj \* HR99 Poziv na broj

**PRIMATELJ**

Broj računa \* PRONADI  
Naziv \*  
Adresa \*  
Mjesto \*  
Poziv na broj \* HR99 Poziv na broj

**PLAĆANJE**

Iznos \* HRK 50,00  
Šifra namjene  
Datum izvršenja \* 02.07.2015  
Svrha plaćanja \* Svrha  
Kategorija plaćanja Hardware  
 Pošalji potvrdu na e-mail

Ukoliko je nalog ispravan, ponudi se opcija za potpis naloga

## Pregled spremljenih kunskih naloga

Kroz navigaciju odaberite opciju [Spremljeni kunski nalozi].

Aktiviranjem opcije dobit ćete sve unesene nepotpisane ili djelomično potpisane kunske naloge, te naloge s greškom. Nalozi s greškom su sa crvenom podlogom.

Spremljeni kunski nalozi

POTPISI OBRISI Osnovna grupa

<input type="checkbox"/>	Interni broj	Datum	Primatelj	Valuta	Iznos	Razina potpisa	
<input type="checkbox"/>	10791	02.07.2015		HRK	99,99	0	
<input type="checkbox"/>	10790	02.07.2015		HRK	50,00	0	
<input type="checkbox"/>	10789	02.07.2015		HRK	101,01	0	

POTPISI OBRISI

- Promijeni
- Obrisi
- Novi nalog
- Novi predložak

Na pregledu se nalaze sljedeći podaci:

- **Interni broj:** Oznaka po kojoj se nalog prati u sustavu Internet bankarstva.
- **Datum:** Datum izvršenja naloga
- **Platitelj:** IBAN platitelja
- **Primatelj:** Tvrtka ili osoba u čiju korist se nalog uplaćuje i IBAN primatelja.
- **Opis:** Opis plaćanja iz naloga
- **Poziv na broj:** zaduženja i odobrenja
- **Valuta:** HRK
- **Iznos:** Količina sredstva koja se plaćaju nalogom
- **Razina potpisa:** 0-nepotpisani nalog, ili postotak djelomičnog potpisa
- **Odabir akcije nad nalogom:** Ukoliko je nalog neispravan ponudi se Promijeni i Obriši. Ukoliko je nalog ispravan ponudi se Potpiši, Promijeni i Obriši.

Akciju nad više naloga moguće je provesti na način da se više naloga označi kvačicom u kvadratiću ispred Internog broja. Za označene naloge moguće je aktiviranje opcije "Potpiši" ili "Obriši".

### Potpis naloga

Potpis naloga je omogućen po potvrdi unosa ispravno unesenog naloga iz opcije "Unos naloga", ili iz opcije "Spremljeni nalozi" označavanjem jednog ili više naloga iz pregleda naloga:

Potpis kunskog naloga

Interni broj	Datum	Platitelj	Primatelj	Opis	Poziv na broj	Valuta	Iznos	Naknada
2066	25.02.2015			Povrat 2	HR99 HR99	HRK	420,00	0,50
2065	25.02.2015			dfgdfgdfS	HR99 HR99	HRK	2,50	1,20
2064	25.02.2015			dfgdfgdfS	HR99 HR99	HRK	2,50	1,20

Valuta	Iznos naknade	Iznos naloga	Ukupni iznos
HRK	2,90	425,00	427,90

Upit (challenge) 00000000

Odgovor \*

**NATRAG**

Ukoliko se potpis radi za više naloga prikaže se i ukupna iznos naloga za potpis.

Ispod prikazanih naloga nalazi se polje u koje je potrebno unijeti broj koji je generirao Vaš token nakon traženog unosa (APPLI 2). Upisom neodgovarajućeg broja nećete moći potpisati naloge.

Nakon unosa odgovora tokena nalog/nalozi će biti poslani na knjiženje.

### ***Terminski plan banke za datume izvršenja naloga***

Za naloge za plaćanje na račune u banci vrijedi:

- Svim nalogima sa prošlim datumom izvršenja datum će se prebaciti na tekući ili prvi sljedeći radni dan.
- Mijenja se datum izvršenja naloga iza 20:00 sati u prvi sljedeći radni dan.
- Subota je radni dan.
- Nalog se može zadati najviše 15 radnih dana unaprijed.

Za naloge za plaćanje na račune izvan banke vrijedi:

- Svim nalogima sa prošlim datumom izvršenja datum će se prebaciti na tekući ili prvi sljedeći radni dan.
- Mijenja se datum izvršenja naloga iza 15:30 sati u prvi sljedeći radni dan.
- Subota je neradni dan.
- Nalog se može zadati najviše 15 radnih dana unaprijed.

## Pregled naloga

Kroz navigaciju odaberite opciju [Pregled naloga]. U opciji Vam se nudi odabir naloga prema statusima:

- **Svi statusi:** Prikazati će naloge svih statusa U obradi, Izvršeni.
- **U obradi:** Ovo je grupa statusa koja prikazuje prikazuje naloge sa trenutnim datumom valute, koji nisu provedeni (npr. Evidentiran, Autoriziran, Poslan u NKS, Spreman za knjiženje, itd).
- **Izvršeni:** Prikaz samo proknjiženih naloga.
- **Stornirani:** Prikaz samo opozvanih naloga.
- **U najavi:** Prikaz naloga u redu čekanja s datumom većim od aktualnog datuma

Odabirom opcije dobit ćete listu svih trenutno postojećih naloga za plaćanje koji zadovoljavaju kriterij, po prvom od svih ponuđenih kunskih računa za plaćanje.

Na zaglavlju stranice se nalaze sljedeća polja:

- **Broj kunskog računa**
  - Broj računa za koji želite vidjeti naloge. Odabir od ponuđenih kunskih računa za plaćanje
  - Raspoloživi iznos po odabranom računu
- **Datum od, Datum do:** Vremenski raspon unutar kojeg želite pretražiti i pregledati naloge.

Po odabiru uvjeta za pregled, prikazuje se pregled pronađenih naloga prema zadanim uvjetima.

Pregled naloga - Svi

TEKUĆI RAČUNI -52.715,75 HRK ▾ Datum od 02.06.2011 Datum do 02.07.2015 OSVJEŽI

← 1/1 →

Datum	Svrha	Primatelj / Platitelj	Valuta	Priljev	Odljev	Status	
14.10.2014	PLAĆA	JABERANČKA BANKA D.D.	HRK	1,00	0,00	Proknjižen	
14.10.2014	PLAĆA	JABERANČKA BANKA D.D.	HRK	1,00	0,00	Proknjižen	
30.10.2013	rata	elektronič	HRK	0,00	25.000,00	Poslan u NKS	
19.10.2012	RATA STRUJA -EKSTERNO	ELEKTRIK	HRK	0,00	20,00	Poslan u NKS	
19.10.2012	PRIČUVA	SZ	HRK	0,00	55,00	Poslan u NKS	
19.10.2012	komunalna naknada-eksterni	općina	HRK	0,00	10,00	Poslan u NKS	
19.10.2012	RATA KNJIGE	MOZAIK	HRK	0,00	70,00	Poslan u NKS	

Kako bi se u pregled dohvatili eventualno novo pristigli nalozi, treba pokrenuti opciju "Osvježi", koja se nalazi kod datuma vremenskog razdoblja

Svaki od prikazanih naloga u pregledu je moguće odabrati lijevim klikom na mišu, čime se dobiva prikaz detalja odabranog naloga u novom prozoru.

### Detalji naloga

PODACI O PLATITELJU

Nalogodavac	[REDACTED]
Broj računa	[REDACTED]
Poziv na broj	99

PODACI O PRIMATELJU

Naziv primatelja	[REDACTED]
Broj računa	[REDACTED]
Poziv na broj	00 30201966

PODACI O NALOGU

Datum	19.10.2012
Datum knjiženja	
Svrha plaćanja	rata
Iznos	99,99 HRK
Oznaka naloga	006870791
Status	Poslan u NKS

[POŠALJI EMAIL](#)



## Rad s predlošcima

### Unos predložka za nalog

Kroz navigaciju odaberite opciju [Predlošci] >> [Pregled kunskih predložaka]

Odabirom opcije "Unos predložka" dobit ćete obrazac za unos podataka za predložak kunskog naloga.

Kunski predložak

TEKUĆI RAČUNI -52.715,75 HRK

**PLATITELJ**

Naziv \*

Adresa \*

Mjesto \* ŠIE

Poziv na broj \* HR99  Poziv na broj

**PRIMATELJ**

Broj računa \*  PRONAĐI

Naziv \*

Adresa

Mjesto ŠIE

Poziv na broj \* HR99  Poziv na broj

**PLAĆANJE**

Iznos \* HRK 101,01

Šifra namjene

Svrha plaćanja \* Svrha

Kategorija plaćanja Režije

Pošalji potvrdu na e-mail

Naziv predložka

Simedaredi  SPREMI

Program inicijalno popuni broj računa prvim od ponuđenih kunskih računa.

Račun možete promijeniti, odabirom drugog računa.

Uz odabrani račun se prikaže raspoloživo stanje na računu.

Program inicijalno popuni podatke o platitelju/korisniku IB-a, no podaci se mogu promijeniti.

Ostale podatke je potrebno unijeti. Polja koja su obavezna za unos su broj računa (IBAN) primatelja i iznos.

Po unosu podataka, unese se naziv predložka i aktivira opcija "Spremi".

### **Pregled predložaka za nalog**

Kroz navigaciju odaberite opciju [Predlošci] >> [Pregled kunkskih predložaka] .

Odabirom ove opcije dobit ćete listu svih trenutačno postojećih predložaka za nalog.

Na pregledu predložaka nalaze se sljedeći podaci o predlošcima:

- Naziv predloška
- Račun primatelja i naziv primatelja
- Svrha
- Iznos

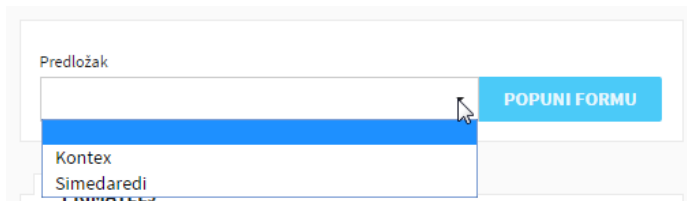
Uz svaki od predložaka omogućene su sljedeće aktivnosti:

- Promijeni
- Obriši
- Nalog

### **Odabir predloška na unosu naloga**

U opciji za unos kunkskog naloga otvaranjem strelice na opciji "Predložak" dobit ćete listu svih trenutačno raspoloživih predložaka za nalog

Odabirom željenog predloška i aktiviranjem opcije "Popuni formu" podaci na nalogu popunit će se podacima iz predloška.



## Kupoprodaja deviza

Kroz navigaciju odaberite opciju: [Plaćanja] >> [Kupoprodaja].

### Kupoprodaja

**KUNSKI RAČUN**  
TEKUĆI RAČUNI -52.715,75 HRK

**DEVIZNI RAČUN**  
DEVIZNI RAČUNI 0,03 EUR

**PODACI O NALOGU**  
Valuta transakcije: EUR  
Iznos: EUR Iznos  
Iznos u kunama: HRK Iznos u kunama 7.7150640000  
Svrha plaćanja: Svrha plaćanja  
KUPOVINA | PRODAJA  
**UNESI NALOG**

Uz odabir deviznog, odnosno kunskog računa prikaže se i njihov raspoloživi saldo.

Pokretanjem opcije "Kupovina" ili "Prodaja" određuje se da li se s deviznog računa valuta prodaje ili se s kunskog računa kupuje strana valuta.

Odabir valute transakcije vrši se iz izbornika ponuđenih valuta. Kod prodaje se ponude samo valute na kojima ima sredstava za odabrani devizni račun. Kod kupovine se ponude sve valute.

Odabirom opcije i valute prikaže se tečaj koji će se primijeniti na nalogu. Nakon unosa željenog iznosa u valuti, program prikaže iznos u kunama prema prikazanom tečaju.

Potvrdom opcije "Unesi nalog", ukoliko su uneseni svi potrebni podaci, nalog će se omogućiti za potpis.

### Potpis naloga kupoprodaje

Datum	Devizni račun Kunski račun	Valuta Vrsta	Iznos
02.07.2015	[DEVIZNI RAČUNI] [TEKUĆI RAČUNI]	EUR Kupovina	0,11 EUR

**POTPISI**

Ispod naloga kupoprodaje, prikazati će se "Izazov" i polje za unos odgovora tokena.

Ukoliko nema dovoljno sredstava na računu, ili je račun blokiran, nalog će biti odbijen.

**Napomena:** Pri unosu naloga kontrolira se i dnevni limit kupoprodaje. Ukoliko je iznos naloga uz eventualno već provedene naloge kupoprodaje veći od tog limita – nalog se neće predati na knjiženje.

## Pregled naloga kupoprodaje

Kroz navigaciju odaberite opciju: [Pregled naloga] >> [Kupoprodaje] .

Odabirom ove opcije prikazat će se svi nalozi kupoprodaje (Provedeni i Odbijeni) za inicijalno postavljeno vremensko razdoblje "Datum od" i "Datum do", koje korisnik može i promijeniti.

Za zadano razdoblje prikazuju se podaci naloga kupoprodaje:

Nalozi kupoprodaje

Datum od  Datum do  [OSVJEŽI](#)

← 1/1 →

Oznaka	Br. dokumenta	Datum	Opis	Devizni račun Kunski račun	Valuta Vrsta	Iznos	Rezultat
380	-	02.07.2015	svrha	<input type="text"/> [DEVIZNI RAČUNI] <input type="text"/> [TEKUĆI RAČUNI]	EUR Kupovina	0,11 EUR	ODBIJEN

← 1/1 →

- Oznaka
- Interni broj naloga
- Datum naloga
- Devizni račun / Kunski račun
- Valuta i Vrsta transakcije
- Iznos transakcije u stranoj i domaćoj valuti.
- Status transakcije tj. naloga, da li je proveden ili odbijen.

## Tečajna lista

Modul "**Tečajna lista**" omogućit će vam ažurno praćenje odnosa deviznih valuta naspram domaće valute iz dana u dan, pružajući vam točnu i brzu informaciju.

Pokreće se iz vodećeg zaglavlja odabirom opcije [Tečajne liste].

Tečajne liste Izračuni

Hrvatski tiberio Odjavi se

Odabirom ove opcije dobit ćete tečajnu listu za današnji dan.

### Tečajna lista

0,00 0,00 **IZRAČUNAJ**

Broj liste: 213  
Datum: 02.07.2015  
Vrijedi od 06.11.2014 do 01.01.3000

	Valuta	Šifra	Jedinica	KUPOVNI za ef., čekove i kred. pisma	KUPOVNI za devize	SREDNJI za devize i ef. valutu	PRODAJNI za devize	PRODAJNI za ef., čekove i kred. pisma
	AUD	036	1	5.2090120000	5.2090120000	5.2990970000	5.3891820000	5.3891820000
	CAD	124	1	5.2735730000	5.2735730000	5.3647740000	5.4559750000	5.4559750000
	CZK	203	1	0.2694610000	0.2694610000	0.2755220000	0.2815830000	0.2815830000
	DKK	208	1	1.0118890000	1.0118890000	1.0293890000	1.0468890000	1.0468890000
	HUF	348	100	0.0242645100	0.0242645100	0.0248103400	0.0253561700	0.0253561700
	IPV	307	100	0.0536051400	0.0536051400	0.0536051400	0.0545177600	0.0545177600

U ovoj opciji, u zaglavlju tečajne liste nudi se i mogućnost preračunavanja jedne valute u drugu prema dohvaćenim tečajima – opcija "Izračunaj".

## Pošta

Ovaj modul će vam omogućiti promptnu komunikaciju i interakciju između korisnika i banke.

Opcija se pokreće iz vodećeg zaglavlja aktiviranjem ikone za poštu:

Tečajne liste Izračuni Hrvatski tiberio Odjavi se

Pokretanje opcije

Vaše poruke

Ulazni spremnik Izlazni spremnik NOVA PORUKA

Naslov	Poruka	Pošiljatelj	Datum	
Gosp	Molim da se javite u poslovnicu!	Banka	19.02.2015	☰
Gosp	Molim da se javite u poslovnicu!	Banka	19.02.2015	☰
Heh	Kulike je satii?	Banka	19.02.2015	☰
Heh	Kulike je satii?	Banka	19.02.2015	☰
Heh	Kulike je satii?	Banka	19.02.2015	☰
Heh	Nova poruka za gosp Gospodina	Banka	19.02.2015	☰
Heh	Nova poruka za gosp Gospodina	Banka	18.02.2015	☰

Detalji  
Odgovori  
Obriši

Pokretanjem opcije dobije se lista svih vaših poruka, inicijalno se dobiju zaprimljene poruke iz opcije "Ulazni spremnik". Aktiviranjem opcije "Izlazni spremnik" dobit ćete sve odlazne poruke.

Nad pojedinom porukom omogućene su slijedeće aktivnosti:

- Detalji
- Odgovori – samo za dolazne poruke iz Ulaznog spremnika
- Obriši

## Unos poruke

Pokretanjem opcije "Nova poruka" otvara se prozor za unos podataka poruke:

- Naslov
- Sadržaj poruke

Odabirom opcije "Pošalji" vaša poruka bit će proslijeđena u banku.

## Ugovaranje SMS usluge

Kroz navigaciju odaberite opciju [Ugovaranja] >> [SMS]. Odabirom ove opcije dobit ćete obrazac za aktiviranje SMS usluge.

Od ponuđenih računa, odabere se račun po kojem se želi ugovoriti SMS usluga.

Unese se broj mobitela i odabirom od ponuđenih mogućnosti definira se ponašanje funkcionalnosti.

### SMS usluga

TEKUĆI RAČUNI GRAĐANA 2.712,01 HRK

Ugovorena SMS usluga

Broj mobitela

Primanje promotivnih poruka

Primanje poruka o stanju

Vrijeme slanja

Slanje poruke

Priljev

Preko iznosa od

Slanje stanja na zahtjev

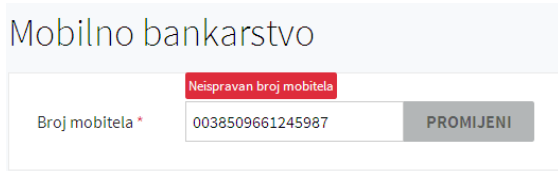
**POTVRDI**

Aktiviranje opcije "Potvrđi" SMS usluga će se aktivirati.

## Ugovaranje Mobilnog bankarstva

Kroz navigaciju odaberite opciju [Ugovaranja] >> [Mobilno bankarstvo]. Odabirom ove opcije dobit ćete obrazac za aktiviranje usluge mobilnog bankarstva.

Potrebno je unijeti broj mobitela za koji se ugovara funkcionalnost. Ukoliko je broj mobitela neispravan, program će javiti grešku:

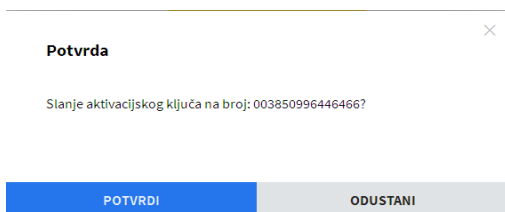


Mobilno bankarstvo

Neispravan broj mobitela

Broj mobitela \* 0038509661245987 PROMIJENI

Unosom ispravnog broja mobitela i aktiviranjem opcije "Aktiviranje usluge", zatražit će se potvrda slanja aktivacijskog ključa na uneseni broj mobitela.

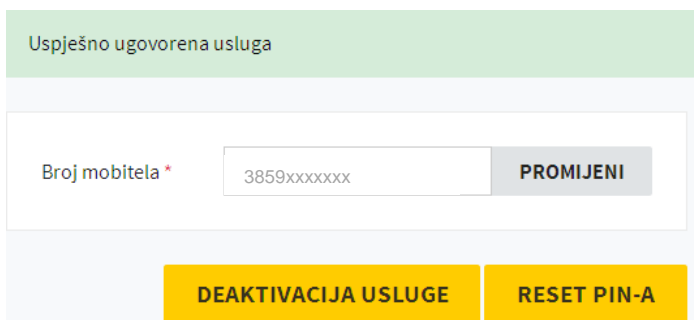


Potvrda

Slanje aktivacijskog ključa na broj: 003850996446466?

POTVRDI ODUSTANI

Po potvrdi se uspješno provelo ugovaranje usluge.



Uspješno ugovorena usluga

Broj mobitela \* 3859xxxxxxx PROMIJENI

DEAKTIVACIJA USLUGE RESET PIN-A

Po aktiviranoj usluzi moguće je promijeniti broj mobitela.

Također su moguće slijedeće aktivnosti:

- Deaktivacija usluge
- Reset PIN-a



## Trendovi

Ovaj modul će vam omogućiti kreiranje kategorija te grafički pregled i usporedbu ukupnog iznosa transakcija dodijeljenih tim kategorijama. Pregled se prikazuje na mjesečnoj, tromjesečnoj, polugodišnjoj i godišnjoj bazi.

Kroz navigaciju odaberite opciju [Trendovi].

## Kreiranje kategorije

U ponuđenom izborniku „Kategorije“ treba biti postavljena vrijednost „Nova kategorija“.

U polje „Naziv“ upišite naziv nove kategorije i kliknite na gumb „SPREMI“.

Nova kategorija će biti kreirana uz poruku „Kategorija 'naziv kategorije' uspješno dodana.“.

## Brisanje kategorije

U ponuđenom izborniku „Kategorije“ odaberite naziv kategorije koju želite obrisati.

Kliknite na gumb „OBRIŠI“ i kategorija će biti obrisana uz poruku „Kategorija 'naziv kategorije' uspješno obrisana.“.

## Dodjeljivanje transakcija u kategorije

Pomoću opcija „**Pogreška! Izvor reference nije pronađen.**“, „**Pogreška! Izvor ference nije pronađen.**“ i „**Pogreška! Izvor reference nije pronađen.**“ odaberite transakciju koju želite dodati u kategoriju, i na pregledu detalja postavite željenu kategoriju transakcije.

## Pregled iznosa po kategorijama

Nakon što su kategorijama dodijeljene transakcije, klikom na opciju [Trendovi] uz polja za dodavanje i brisanje kategorija prikazuje se grafički prikaz odnosa kategorija prema iznosima.

Iznad grafa nalazi se traka pomoću koje se može odabrati vremensko razdoblje od 1 mjeseca, 3 mjeseca, 6 mjeseci i 1 godine.

